

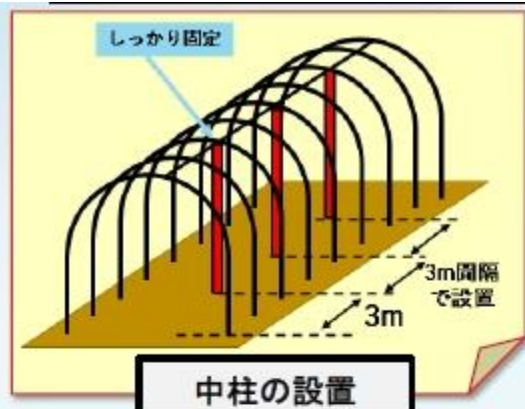
大雪に備え



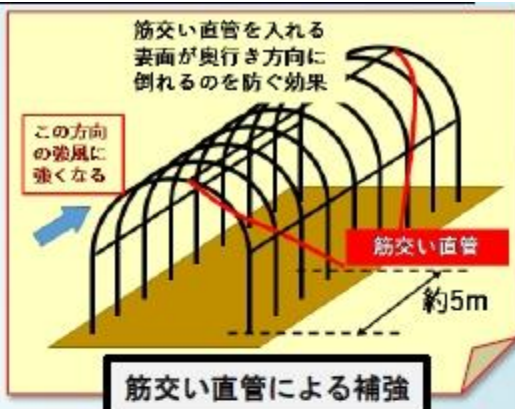
パイプハウスの強化を!



今シーズンも雪が積もり始めました。降雪の合間にパイプハウスの補強をしましょう。育苗ハウスの「肩」部分まで雪が積もると倒壊しやすくなってしまいます。こまめな除雪を。



中柱の設置



筋交い直管による補強

プラス 除雪に備え、ハウスや園地の進入路の確保も忘れずに!

農業用ハウスの被害防止に向けた積雪前・降雪以降のチェックリスト

①積雪前

- ハウスの柱やアーチパイプなどにサビや破損はないか。
- 被覆資材等の取り付け金具の調整、ハウスバンドのゆるみ、破損部分の補修はできているか。
- 冬期に使用しないパイプハウスの場合、被覆資材は取り除いたか。
- 可能な限り筋交い等により強化を行っているか。
- 中柱は直ちに設置できる準備ができているか。

②降雪時

- 安全な作業ができる範囲で、可能な限りの除雪、雪おろしをしたか。
- 暖房機が設置してある施設は稼働し、融雪を促しているか。
- 除雪作業は複数人でやっているか。万が一の場合の連絡手段は整っているか。

③降雪後

- 安全な作業ができる範囲で、十分な除雪、雪おろしはしたか。
- 施設各部の損傷・ゆるみなどの点検を行い、必要に応じて速やかに補修したか。
- 万が一被害があった場合、施設の被害状況の写真や作物の状況の写真を撮影し、農業共済加入施設については速やかに農業共済組合へ連絡したか。



連絡先

秋田県雪害対策マニュアル
ホームページ→
美の国あきたネット <https://www.pref.akita.lg.jp/pages/archive/61506>

おぼこ稲作情報



あなたの手元に届くwebマガジン

2022年12月
No. 3 5

JA秋田おぼこ



Youtube
はじめました



チャンネル登録
お願いします

1:35/3:40

LINE公式アカウント
「@ja-obako」で検索
稲作情報発信中!



ガラケーでも!
メルマガも始めました
稲作情報があなたの手元に!



雪の圧力って
スゴイです。

積雪が多くなると、
横から、上からの圧
力が大きくなり、パ
イプハウスが倒壊し
やすくなる。



対策すべし



パイプハウスの肩まで積
もる前に除雪を！

中柱は風上ほど間隔を狭めると効果的です。

一ヶ月予報

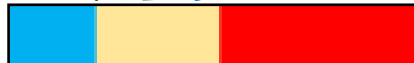
12/17~1/16

12/15発表
日本海側

気温 平年並か低い 見込み



降水量 多い 見込み



日照時間 平年並か少ない 見込み



降雪量 多い 見込み

